

FARBITEX[®]

Представлен линейкой наиболее востребованных лакокрасочных материалов, выгодно отличающихся от аналогичных продуктов соотношением цена/качество. Грунтовки, шпатлёвки, акриловые краски, алкидные эмали, клей и олифа, растворители, защитно-красящий состав – все эти материалы экономичны и практичны.



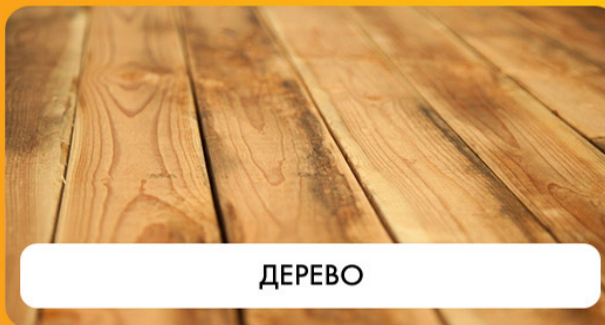
**КРАСКА
АКРИЛОВАЯ
ДЛЯ КУХНИ И ВАННОЙ**

Область применения


Наносится на поверхности:



БЕТОН



ДЕРЕВО



ОШТУКАТУРЕННЫЕ ПОВЕРХНОСТИ



ГИПСОКАРТОН



КИРПИЧ

FARBITEX®

Преимущества

Выдерживает влажную чистку с применением моющих средств (1-й класс истирания);

Образует долговечное влагостойкое покрытие (5 лет);


Оптимально подходит для помещений с повышенной влажностью;

Быстро высыхает и практически не имеет запаха;

Не теряет цвет в процессе эксплуатации;

Экологически чистая краска;

Колеруется в пастельные тона.



Колеруется автоматически или вручную колер-пастами Фарбитекс или универсальными колерами Тициана Микс



FARBITEK®

Характеристики

Состав:

акриловая дисперсия, вода, наполнитель,
пигмент, модифицирующие добавки

Расход: 200-250 г/м²

Время высыхания:

«от пыли» при температуре +20°C - 2 часа.
Полное высыхание 6-8 часов.

ФАСОВКИ:

1,1 кг

3 кг

6 кг

13 кг

Наименование	Артикул	Артикул прайс-листа	Штрих-код
Краска акриловая для кухни и ванной (1.1 кг) FARBITEX	4300007077	4300007077	4690416110071
Краска акриловая для кухни и ванной (3 кг) FARBITEX	4300007078	4300007078	4690416110095
Краска акриловая для кухни и ванной (6 кг) FARBITEX	4300007079	4300007079	4690416110118
Краска акриловая для кухни и ванной (13 кг) FARBITEX	4300007899	4300007899	4690416118435

Нанесение:



FARBITEX®

ШАГ

1

Подготовка поверхности

Поверхность, предназначенную для окраски, очистить от старого отслаивающегося покрытия, пыли и других загрязнений. Неровности выровнять шпатлевкой. Поверхность ошкурить и очистить от остатков абразива, загрунтовать водно-дисперсионным грунтом глубокого проникновения FARBITEX для уменьшения расхода краски и выравнивания впитывающей способности основания.

ШАГ

2

Нанесение покрытия

Перед применением краску тщательно перемешать. В случае, если краска подверглась заморозке, разморозить при комнатной температуре без дополнительного нагрева. Краску наносить на сухую подготовленную поверхность в 1-2 слоя. Температура при проведении работ и последующие 24 часа не должна опускаться ниже +5°C. Укрывистость краски проявляется после высыхания.

FARBITEX[®]

КОНТАКТЫ

Центральный офис ABC FARBEN

Россия, 394036 г. Воронеж, пр-т Революции, д. 1/1,

тел.: (473) 300-37-36;

youtube: Videоканал о ремонте от ABCFARBEN

e-mail: info@abcfarben.ru

instagram: [@abc_farben](https://www.instagram.com/abc_farben)

горячая линия 8 800 500 70 80

www.abcfarben.ru



КАТЯ РЕМОНТ



FARBITEX[®]